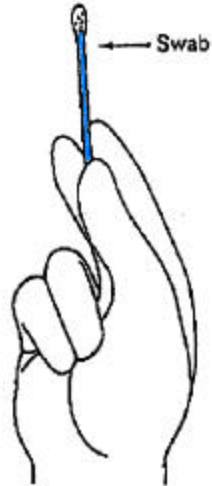


Auto-Examen Anal

Instrucciones de Coleccion

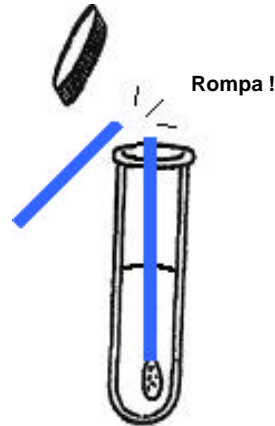


A landmark in prevention



Paso 1.

Abra el paquete y quite el tubo y el paquete con las letras verdes. Remueva el algodón con el tunel **AZUL**. **SOLAMENTE USE EL ALGODON CON EL TUNEL AZUL.**



Paso 3.

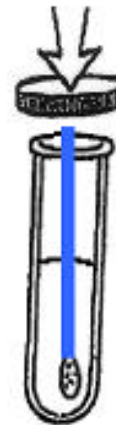
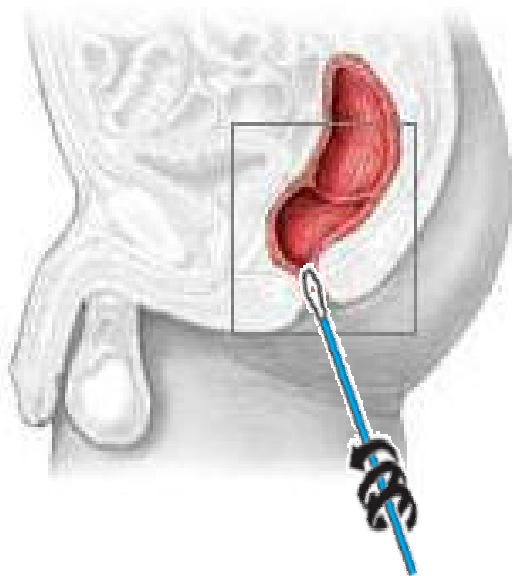
Remueva la tapa de la probeta. Ponga el algodón en el tubo. Asegurese que la punta del algodón toque el fondo del tubo. No rompa la tapa.

Rompa el algodón en el lugar marcado.

Paso 2.

Meta el algodón una pulgada adentro del ano y dele vueltas por 5 a 10 segundos.

Si necesita, antes de meter el algodón, humedezca el algodón con agua o con agua salina.



Paso 4.

Ponga la tapa de regreso y cierre para prevenir un derrame. Trate de que el líquido no salpique fuera del tubo.

Paso 5.

Deseche las envolturas. **Lavese sus manos.** Devuelva el tubo al trabajador de salud.